

# BioWIN LITE

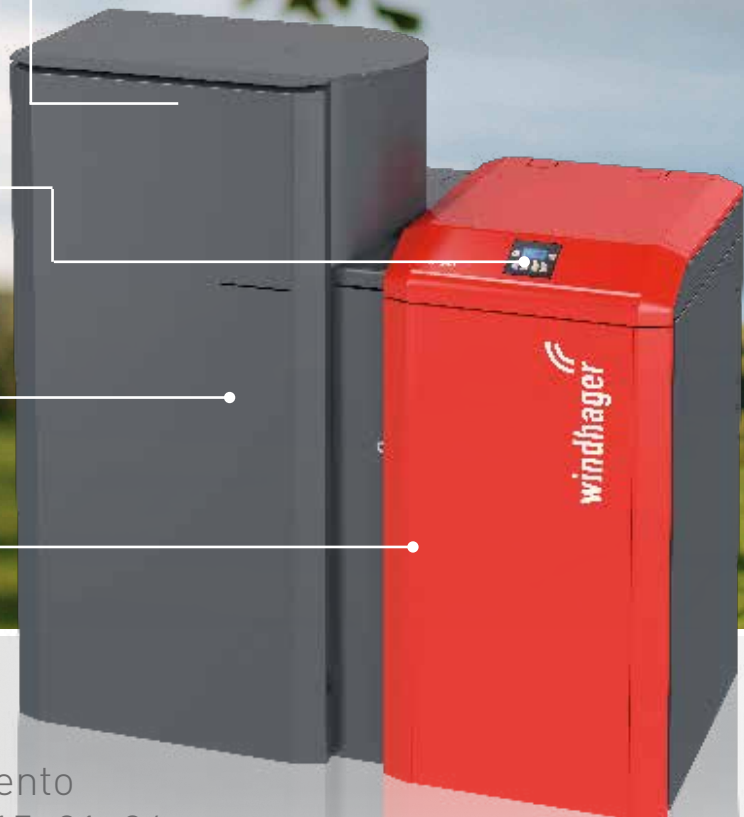
LA SOLUZIONE SEMPLICE  
E CONVENIENTE

STIVA DISPONIBILE IN DUE VARIANTI DA  
107 KG O 200 KG. - FUNZIONAMENTO FINO  
A 14 GIORNI

MODULO DI FUNZIONAMENTO INFOWIN -  
INFORMAZIONI SU FUNZIONAMENTO E  
PULIZIA

MINIMO INGOMBRO - OCCUPA SOLO 1,5 M<sup>2</sup>

FUNZIONE DI PULIZIA COMPLETAMENTE  
AUTOMATICA

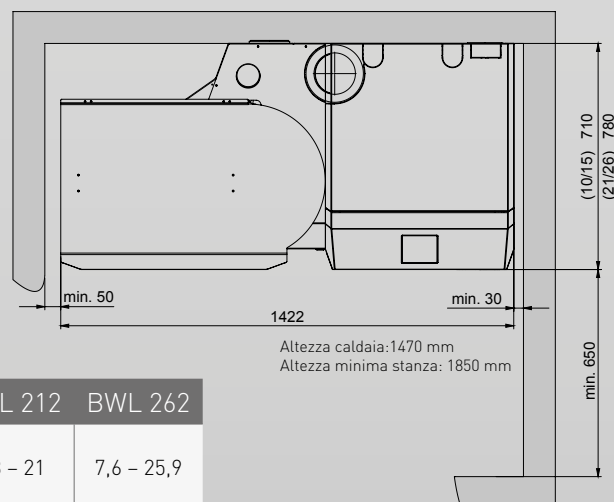
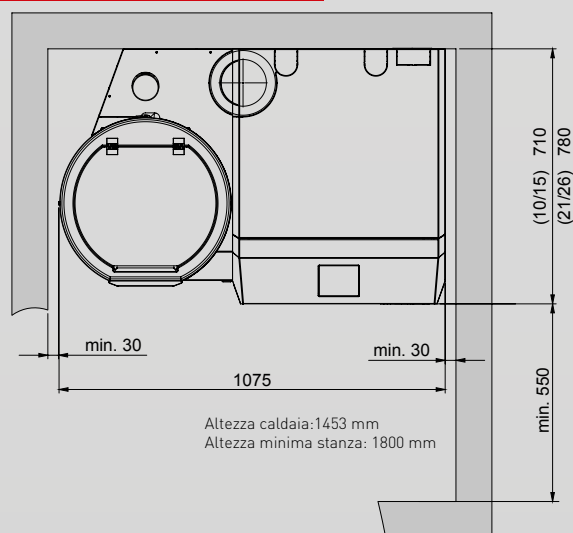


Caldaia a pellet per riscaldamento  
Disponibile nelle potenze: 10, 15, 21, 26  
kW

# BioWIN LITE

**FORNISCE QUALITA' ED  
EFFICIENZA IN FORMATO  
LEGGERO**

- Riempimento manuale del pellet
- Potenza modulante
- Funzionamento silenzioso
- Bruciatore robusto e di lunga durata
- Opzioni di controllo del sistema



BioWIN lite		BWL 102	BWL 152	BWL 212	BWL 262
Gamma di potenza termica nominale	kW	3,0 - 9,9	4,3 - 15	6,3 - 21	7,6 - 25,9
Rendimento caldaia con carico nominale	%	94,4	93,8	93,9	93,9
Capacità stiva pellet	kg	107 / 200			
Peso complessivo	kg	247 / 300		269 / 322	
Peso del generatore di calore	kg	186		207	
Peso minimo del corpo caldaia	kg	156		177	
Diametro raccordo gas di scarico	mm	130			
Corrente assorbita carico parziale/nominale	W	16 / 28	18 / 33	19,6 / 41,2	21 / 48